

# TUFREQ

ベルト 黒 (5m)

## FB5 取扱説明書





### はじめに

このたびは TUFREQ 製品をお買い上げいただきましてありがとうございます。  
この取扱説明書は、お客様に常に本製品を最良の状態でご使用いただくため又、正しく理解いただくためのものです。本製品をお使いになる前には、必ずこの取扱説明書をお読みください。  
この取扱説明書は、ご使用になる方がいつでも読むことができるように大切に保管してください。  
この取扱説明書について、ご不明な点がございましたら記載のお問い合わせ先にご連絡ください。

### 必ずお読みください

#### 本書に記載する記号について

本書では、特に重要な事項や知っておいていただきたいことを、記号を用いて説明しております。それぞれの記号とその内容は次の通りです。

 <b>警告</b>	安全のため必ず守って頂きたいこと 守らないと生命に危険または重大な損害につながるおそれがあります。
 <b>注意</b>	安全のため必ず守って頂きたいこと 守らないと損害または事故につながるおそれがあります。
 <b>アドバイス</b>	お車のため必ず守って頂きたいこと 守らないと車両損害につながるおそれや正規機能を確保できないことがあります。
 <b>知識</b>	快適にお車を使っていたくために知っておいていただきたいこと。

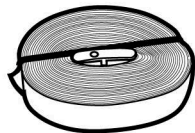
### 構成部品表の確認

#### ⚠️注意

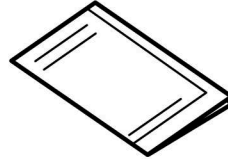
- 構成部品表の部品が全部あるか、また汚れ、キズ、損傷がないか確認してください。  
万一、不足部品がありましたら、本書記載のお問合せ先にご連絡ください。

No	部 品 名	数量	No	部 品 名	数量
①	ベルト	2	②	取扱説明書	1

①

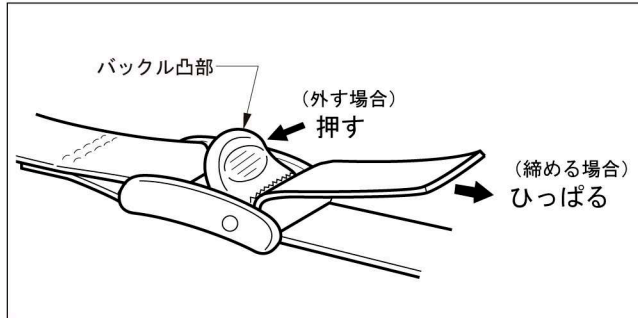


②



# 取扱方法

## 1. ベルトの使い方



(1) 左図の要領で、バックルにベルトを通し  
しっかり固定します。

- ベルトを外す場合は、バックル凸部を押すと  
ベルトが緩みます。

## ⚠注意

- 使用前には、バックルやベルト部の点検を行ってください。バックルが損傷したり、ベルトのほつれや切れ目が入っている場合は、使用を中止してください。
- ベルトをかける場合は、荷物のエッジ部を避けてください。
- 荷物の固定後、かるく揺すり、固定が不十分な場合は、再度締め付けを行ってください。
- 荷物を固定した後、余ったベルトは必ずひも等で固定してください。
- 定期的に荷物の固定具合を点検してください。
- ベルトを切断したり、他のベルトを繋げて延長する等の使用はお止めください。
- 使用しない時は、ベルトがよれたり、バックル部に噛みこんだりしないよう、丸めて保管してください。

## お問合せ先

- 本製品及び補修部品の仕様と外観は、改良のため予告なく変更することがあります。
- 本品についてのご不満、ご希望、ご意見などがございましたら、本書記載のお問合せ先へお問合せください。なお、本書記載事項を守らなかった為に発生した不具合・事故等の責任は一切負いかねますのでご了承ください。
- 部品の紛失・損傷の場合には、商品購入先の販売店又は、本書記載のお問合せ先にお問い合わせください。

製造・販売元

お問合せ先

# SEIKOH

精興工業株式会社

〒134-0091

東京都江戸川区船堀4-9-10

TEL (03) 3687-5551(代)

FAX (03) 3680-7577

URL <http://www.seikokogyo.co.jp/>